




# MEMORIA ECONÓMICA ABREVIADA – EJERCICIO 2019

ASOCIACION ASOCIACION SOCIAL Y CULTURAL CULTURAS UNIDAS.	FIRMAS   
NIF G82243924	
UNIDAD MONETARIA EUROS	

## 1 ACTIVIDAD DE LA ENTIDAD.

Fomento de la comunicaron, la ayuda y la amistad entre personas que habita, trabajan o frecuentan la comunidad donde se radica.

Programas y talleres formativos de integración social, cultural y laboral y para adultos, la infancia y los jóvenes

Mejora del nivel cultural y de la calidad de vida en el ámbito donde se actúa

La promoción de medios de comunicación

Promoción de formación de cooperativas para cualquier objeto social

Colaboración con las Instituciones Oficiales en programas y talleres formativos

Colaboración con Asociaciones de otros Países que tengan fines análogos

Impulso del conocimiento de la realidad de otras naciones del tercer mundo

Formación en cometidos específicos de voluntarios que deseen ir a algún país en los que Culturas Unidas desarrolla proyectos de cooperación.

DOMICILIO social de la Asociación está en la calle de Madrid Doctor Piga, 5 siendo el número de registro en el Ministerio del Interior 585098

## 2 BASES DE PRESENTACIÓN DE LAS CUENTAS ANUALES:

### 2.1 IMAGEN FIEL

Las cuentas anuales del ejercicio 2019 adjuntas han sido formuladas por los administradores a partir de los registros contables de la Sociedad a 31 de Diciembre de 2017 y en ellas se han aplicado los principios contables y criterios de valoración recogidos en el R.D. 1491/2011, por lo que se aprueban las normas de adaptación del Plan General de Contabilidad a las entidades sin fines lucrativos y Plan General de Contabilidad de Pymes y el resto de disposiciones vigentes en materia contable y muestra la imagen fiel del patrimonio, de la situación financiera y de los resultados

económicos de la Sociedad.

Las cuentas anuales adjuntas se han aprobado por unanimidad en la Junta General Universal habiendo sido extraídas de la contabilidad oficial de la Entidad.

## 2.2 PRINCIPIOS CONTABLES NO OBLIGATORIOS APLICADOS

No habiendo razones excepcionales por las que, para mostrar la imagen fiel de la Sociedad, no se han aplicado disposiciones legales no obligatorias en materia contable e influencia de tal proceder sobre el patrimonio, la situación financiera y los resultados de la empresa.

## 2.3 CORRECCIÓN DE ERRORES

No se han producido corrección de errores en el ejercicio que se cierra

## 3 EXCEDENTE DEL EJERCICIO.

### 3.1 ANÁLISIS DE LAS PRINCIPALES PARTIDAS QUE FORMAN EL EXCEDENTE DEL EJERCICIO

Excedente del ejercicio 2018 .....	19.170,44
Excedente del ejercicio 2019 .....	393,52
Remanente finales 2019 .....	37.531,54

### 3.2 INFORMACIÓN SOBRE LA PROPUESTA DE APLICACIÓN DEL EXCEDENTE

<i>Base de reparto</i>	<i>Importe</i>
Excedente del ejercicio	393,52
Remanente	
Reservas voluntarias	
Otras reservas de libre disposición	
Total .....	393,52

<i>Distribución</i>	<i>Importe</i>
A fondo social	
A reservas especiales	
A reservas voluntarias	
A.....	
A excedentes negativos de ejercicios anteriores	393,52
Total .....	393,52

### **3.3 INFORMACIÓN SOBRE LAS LIMITACIONES PARA LA APLICACIÓN DE LOS EXCEDENTES DE ACUERDO CON LAS DISPOSICIONES LEGALES.**

--

## **4 NORMAS DE REGISTRO Y VALORACIÓN.**

### **4.1 INMOVILIZADO INTANGIBLE**

No existe inmovilizado intangible
-----------------------------------

### **4.2 BIENES INTEGRANTES DEL PATRIMONIO HISTÓRICO**

No existe Patrimonio Histórico
--------------------------------

### **4.3 INMOVILIZADO MATERIAL**

<p>Los bienes comprendidos en el inmovilizado material se valoran por el precio de adquisición o coste de producción.</p> <p>Las amortizaciones aplicada durante el ejercicio 2019 para el total de los elementos del inmovilizado material ha sido de 835,77€, habiéndose aplicado los siguientes porcentajes anuales</p> <p>Mobiliario 10%</p> <p>Equipos informáticos 25%</p> <p>Otros inmovilizados 12%</p> <p>Los costes de ampliación, modernización y mejoras del inmovilizado se agregan al mismo. Los adquiridos al exterior se contabilizan por su precio de adquisición o por su valor venal.</p> <p>Las actualizaciones de valores practicadas al amparo de la Ley en el ejercicio, no existe, en el balance.</p> <p>Las pérdidas de valor experimentados por los elementos del inmovilizado material son corregidos median las cuentas de Amortizaciones Acumuladas, que es dotada en función de los años de vida útil según método lineal.</p>
--

### **4.4 TERRENOS Y CONSTRUCCIONES**

No existen
------------

### **4.5 PERMUTAS**

No existen
------------

#### **4.6 INSTRUMENTOS FINANCIEROS**

No existen

#### **4.7 EXISTENCIAS**

No existen

#### **4.8 TRANSACCIONES EN MONEDA EXTRANJERA**

No existen

#### **4.9 IMPUESTOS SOBRE BENEFICIOS**

Al tener la consideración de Sociedad de utilidad pública está exenta del impuesto sobre Sociedades

#### **4.10 INGRESOS Y GASTOS**

Por ser partidas recibidas en efectivo, los datos que figuran son su valoración real.

Las cuotas de socios ordinarias se aplican para que puedan financiar las diferentes actividades que realiza la asociación, de forma que en cumplimiento de nuestros Estatutos que no haya ningún tipo de beneficio al final del ejercicio, en el caso de producirse un superávit se contabilizara en remanente para completar gastos de actividades en el ejercicio siguiente.

Existe una previsión de donaciones anónimas anuales difíciles de cuantificar por ser variables por lo que los presupuestos de realización de actividades se varía en función de dichas donaciones.

#### **4.11 PROVISIONES Y CONTINGENCIAS**

Las responsabilidades probables o ciertas de cualquier naturaleza, con origen en litigios en curso, reclamaciones, avales, garantías, indemnizaciones y obligaciones pendientes de cuantía indeterminada, se provisionan contra los resultados del ejercicio de acuerdo con una estimación razonable de su cuantía. No se ha dotado cantidad alguna en el ejercicio 2.019.

#### **4.12 CRITERIOS EMPLEADOS PARA EL REGISTRO Y VALORACIÓN DE LOS GASTOS DE PERSONAL**

Los gastos de personal se ha registrado por el sueldo bruto de los empleados y el importe de la Seguridad Social a cargo de la Entidad, siendo en el ejercicio 2019

Sueldos .....103.769,83€

S.S. .... 31.720,45€

-----

Total..... 135.490,28€

#### 4.13 SUBVENCIONES, DONACIONES Y LEGADOS

Al ser todas las subvenciones dirigidas a las actividades del ejercicio en que se reciben, van directamente aplicadas a las actividades de la asociación cada año.

#### 4.14 CRITERIOS EMPLEADOS EN TRANSACCIONES ENTRE PARTES VINCULADAS

No existen operaciones vinculadas

### 5 INMOVILIZADO MATERIAL, INTANGIBLE E INVERSIONES INMOBILIARIAS.

#### 5.1 ANÁLISIS DE MOVIMIENTOS

Denominación del Bien	Saldo Inicial	Entradas	Salidas	Saldo Final
INSTALACIONES	4.000,00			4.000,00
MOBILIARIO	4.617,62			4.617,62
EQUIP.INFORM	2.552,88	2.105,89		4.658,77
OTRO INMOVILIZADO	1.260,02			1.260,02
MAQUINARIA	5.021,50			5.021,50
<b>Total...</b>	17.452,02	2.105,89		19.557,91

#### 5.2 AMORTIZACIONES

Denominación del Bien	Saldo Inicial	Entradas	Salidas	Saldo Final	Valor Neto
INSTALACIO	4.000,00			4000,00	0,00
MAQUINARIA	122,44	502,15		624,59	
MOBILIARIO	4.617,62			4.617,62	0,00
EQUIP.INFOR	2.064,25	333,62		2.397,87	0,00
O.INMOVILI	1.260,02			1260,02	0,00
<b>Totales</b>	<b>12.064,33</b>	<b>835,77</b>		<b>12.900,10</b>	

### 5.3 ARRENDAMIENTOS FINANCIEROS Y OTRAS OPERACIONES

Denominación del Bien	Coste en origen	Duración contrato	Años transcurridos	Cuotas satisfechas	Cuotas en el ejercicio	Pendientes

Inmueble	Cedente	Cesionario	Años de cesión	Valoración del bien

### 5.4 INMUEBLES CEDIDOS A LA ENTIDAD O POR LA ENTIDAD

### 5.5 INFORMACIÓN SOBRE CORRECCIONES VALORATIVAS

No existen

## 6 BIENES DEL PATRIMONIO HISTÓRICO.

No existen

## 7 USUARIOS Y OTROS DEUDORES DE LA ACTIVIDAD PROPIA.

Denominación de la cuenta	Saldo Inicial	Entradas	Salidas	Saldo Final
Usuarios Deudores				
Patrocinadores				
Afiliados y otros deudores de la actividad propia				
<b>Total...</b>				

No existen

## 8 BENEFICIARIOS - ACREEDORES.

Denominación de la cuenta	Saldo Inicial	Entradas	Salidas	Saldo Final
Beneficiarios acreedores				

Otros acreedores de la actividad propia				
<b>Total...</b>				

## 9 ACTIVOS FINANCIEROS.

Los activos financieros se han clasificado según su naturaleza y según la función que cumplen en la sociedad.

Categorías	Instrumentos financieros a largo plazo					
	Instrumentos de patrimonio		Valores representativos de deuda		Créditos derivados Otros	
	Ejercicio X	Ejercicio x-1	Ejercicio X	Ejercicio x-1	Ejercicio X	Ejercicio x-1
Activos a valor razonable con cambios en pérdidas y ganancias						
Inversiones mantenidas hasta vencimiento						
Préstamos y partidas a cobrar						
Activos disponibles para la venta						
Derivados de cobertura						
<b>Total...</b>						

Categorías	Instrumentos financieros a corto plazo					
	Instrumentos de patrimonio		Valores representativos de deuda		Créditos derivados Otros	
	Ejercicio X	Ejercicio x-1	Ejercicio X	Ejercicio x-1	Ejercicio X	Ejercicio x-1
Activos a valor razonable con cambios en pérdidas y ganancias						
Inversiones mantenidas hasta vencimiento						
Préstamos y partidas a cobrar					392.318,30	126.438,06
Activos disponibles para la venta						
Derivados de cobertura					103.123,99	9.567,59
<b>Total...</b>					495.442,29	136.005,65

Los activos corrientes arriba indicados corresponden al efectivo que hay al cierre del ejercicio en sus cuentas bancarias y aun cobro pendiente del Ayuntamiento de Madrid.

## 10 PASIVOS FINANCIEROS.

Los pasivos financieros se han clasificado según su naturaleza y según la función que cumplen en la sociedad.

Categorías	Instrumentos financieros a largo plazo					
	Deudas con entidades de crédito		Obligaciones y otros valores negociables		Derivados y otros	
	Ejercicio X	Ejercicio x-1	Ejercicio X	Ejercicio x-1	Ejercicio X	Ejercicio x-1
Débitos y partidas a pagar						
Pasivos a valor razonable con cambios en pérdidas y ganancias						
Otros						
<b>Total...</b>						

Categorías	Instrumentos financieros a corto plazo					
	Deudas con entidades de crédito		Obligaciones y otros valores negociables		Derivados y otros	
	Ejercicio X	Ejercicio x-1	Ejercicio X	Ejercicio x-1	Ejercicio X	Ejercicio x-1
Débitos y partidas a pagar					22.547,01	24.255,32
Pasivos a valor razonable con cambios en pérdidas y ganancias						
Otros						
<b>Total...</b>					22.547,01	24.255,32

Los pasivos corrientes arriba indicados se corresponden con pagos pendientes de la realización de nuestra actividad.

## 11 FONDOS PROPIOS.

Denominación de la cuenta	Saldo Inicial	Entradas	Salidas	Saldo Final
Fondo social				
Reservas estatutarias				
Excedentes de ejercicios anteriores	37.138,02	393,52		37.531,54
Excedente del ejercicio				
<b>Total...</b>	37.138,02	393,52		37.531,54



## 12 SITUACIÓN FISCAL.

### 12.1 IMPUESTOS SOBRE BENEFICIOS

Al estar sometida la entidad a la Ley 49/2002 del 23 de diciembre del régimen fiscal de entidades sin fines lucrativos y no desarrollar ninguna actividad con fines lucrativos esta exenta del impuesto sobre sociedades

### 12.2 OTROS TRIBUTOS

No paga ningún tributo ni municipal ni autonómico.

## 13 INGRESOS Y GASTOS.

Partida	Gastos
<b>Ayudas monetarias y otros</b>	
Ayudas monetarias	0
Ayudas no monetarias	0
Gastos por colaboraciones y del órgano de gobierno	0
Reintegro de ayudas y asignaciones	0
<b>Variación de existencias de productos terminados y en curso de fabricación</b>	0
<b>Aprovisionamientos</b>	19.903,31
Consumo de bienes destinados a la actividad	19.903,31
Consumo de materias primas	
Otras materias consumibles	
<b>Gastos de personal</b>	135.490,28
Sueldos	103.769,83
Cargas sociales	31.720,45
<b>Otros gastos de explotación</b>	68.384,37
<i>Dotación a la amortización</i>	835,77
<i>Arrendamientos</i>	13.780,50
<i>Reparaciones y Conservación</i>	195,19
<i>Servicios Profesionales</i>	30.243,16
<i>Transporte</i>	9.347,89
<i>Seguros</i>	1.003,80
<i>Servicios Bancarios</i>	405,66
<i>Publicidad</i>	1.150,40
<i>Suministros</i>	3.377,77
<i>Otros servicios</i>	8.880,00
<b>Total...</b>	223.777,96





## 16.1 GRADO DE CUMPLIMIENTO DEL DESTINO DE RENTAS E INGRESOS

Ejercicio	Excedente del ejercicio	Ajustes negativos	Ajustes positivos	Base de cálculo	Renta a destinar		Aplicación de los recursos destinados en cumplimiento de sus fines						
					Importe	%	N-4	N-3	N-2	N-1	N	Importe pendiente	
2014	-4.395,61				-4.395,61	0		100					
2015	-32.129,22				-32.129,22	0			100				
2016	6.730,52				6.730,52	13,45				86,55			
2017	162,11				162,11	100						0,00	
2018	19.170,44				19.170,44	100						0,00	
<b>TOTAL</b>													

## 16.2 RECURSOS APLICADOS EN EL EJERCICIO




	IMPORTE		
<b>1. Gastos en cumplimiento de fines</b>	224.613,73		
	<b>Fondos propios</b>	<b>Subvenciones, donaciones y legados</b>	<b>deuda</b>
<b>2. Inversiones en cumplimiento de fines (2.1 + 2.2).</b>			
2.1. Realizadas en el ejercicio	13.375,00	211.632,25	0
2.2. Procedentes de ejercicios anteriores			
a). deudas canceladas en el ejercicio incurridas en ejercicios anteriores			
b). imputación de subvenciones, donaciones y legados de capital procedentes de ejercicios anteriores			
<b>TOTAL (1 + 2)</b>			

## 17 OPERACIONES CON PARTES VINCULADAS.

No existen operaciones vinculadas

## 18 OTRA INFORMACIÓN.

Firma de la Memoria económica por los miembros de la Junta directiva u órgano de representación de la entidad

Nombre y Apellidos	Cargo	Firma
Elena Romero del Moral	Presidenta	
Carmen Gomez Araque	Secretaria	
Josefa Liñeiro Lorenzo	Vicepresidenta	
Ana Maria Martin Garcia	Tesorera	